




Municipalidad de
Quilmes

R.A.F.A.M.

SITUACIÓN ECONOMICO-FINANCIERA

Del 01/01/2018 al 30/06/2018

(Excluidos movimientos de cierre)



Evolución de los Recursos	Vigente	Devengado	Percibido
1. Presupuestarios			
Ingresos corrientes	8.904.818.225,06	2.854.461.763,94	2.363.519.030,63
Recursos de capital	3.507.000,00		0,00
Fuentes Financieras	185.000.000,00		0,00
Total	9.093.325.225,06	2.854.461.763,94	2.363.519.030,63
De libre disponibilidad	8.720.726.951,00	1.559.561.227,97	1.598.926.512,99
Afectados	5.372.598.274,06	1.294.900.535,97	764.592.517,64
Total	9.093.325.225,06	2.854.461.763,94	2.363.519.030,63
2. Extrapresupuestarios			1.964.399.388,27
Total General (1+2)	9.093.325.225,06	2.854.461.763,94	4.327.918.418,90

Cuenta Ahorro Inversión Financiamiento	Importe
I. INGRESOS CORRIENTES	2.363.519.030,63
II. GASTOS CORRIENTES	1.616.598.090,05
III. AHORRO CORRIENTE: (I - II)	746.920.940,58
IV. RECURSOS DE CAPITAL	
V. GASTOS DE CAPITAL	344.204.440,81
VI. INGRESOS TOTALES	2.363.519.030,63
VII. GASTOS TOTALES	1.980.802.530,86
VIII. RESULTADO FINANCIERO (VI - VII)	402.716.499,77
IX. FUENTES FINANCIERAS	74.162.471,06
X. APLICACIONES FINANCIERAS	476.878.970,83

Evolución de Gastos por Objeto	Vigente	Preventivo	Compromiso	Devengado	Pagado
1. Presupuestarios					
Gastos en personal	3.381.820.349,91	0,00	1.621.545.128,59	1.307.647.669,45	1.299.801.352,80
Bienes de consumo	302.082.988,40	33.424.960,45	146.737.224,65	62.950.219,46	59.528.694,16
Servicios no personales	704.427.594,28	28.549.532,22	349.476.016,81	212.081.307,37	181.446.668,09
Bienes de uso	3.956.797.236,35	21.715.720,87	2.007.733.409,14	339.675.898,70	310.297.605,09
Transferencias	550.071.056,12	17.119.636,92	352.635.156,70	37.873.896,80	35.257.786,66
Servicio de la deuda y disminución de otros pasivos	198.126.000,00	0,00	186.635.239,15	186.590.873,67	186.325.287,59
Total	9.093.325.225,06	100.809.850,46	4.664.762.175,04	2.146.819.865,45	2.072.657.394,39
2. Extrapresupuestarios				2.175.555.261,08	2.174.708.494,66
Total General (1+2)	9.093.325.225,06	100.809.850,46	4.664.762.175,04	4.322.375.126,53	4.247.365.889,05





Municipalidad de
Quilmes

R.A.F.A.M.

15503

SITUACIÓN ECONÓMICO-FINANCIERA

Del 01/01/2018 al 30/06/2018

(Excluidos movimientos de cierre)

Hoja: 2 de 8

06/07/2018 10:21

Ejercicio: 2018

Evolución de Gastos por Programa	Vigente	Preventivo	Compromiso	Devengado	Pagado
Departamento Ejecutivo					
1110105000 - 88 Programa Mejoramiento de Barrio III	1.676.805,30	0,00	1.676.805,30	1.676.805,30	1.676.805,30
1110129000 - 87 Ordenanza 11.706/2011	29.507.301,10	0,00	1.293.506,29	1.293.506,29	1.293.506,29
1110132000 - 23 S.A.M.E.	53.279.627,79	44.000,00	20.573.811,68	20.566.936,56	20.499.550,66
1110132000 - 24 Protección de Enfermedades Crónicas	2.353.837,36	0,00	0,00	0,00	0,00
1110132000 - 47 Hospital de San Francisco Solano	208.735.759,00	3.140.899,80	107.432.131,26	81.327.363,96	80.854.527,31
1110132000 - 59 Programas de Salud	421.714,96	316.284,87	0,00	0,00	0,00
1110132000 - 87 Ordenanza 11.706/2011	162.863,12	0,00	162.863,12	162.863,12	162.863,12
1110159000 - 42 Asistencia al Desarrollo Social	12.644.471,00	0,00	5.772.274,60	4.893.385,97	3.899.710,77
1110159000 - 45 Promoción de Políticas Sociales	4.282.172,00	0,00	458.546,84	173.799,70	173.799,70
1110159000 - 49 Urbanización y vivienda	0,00	0,00	0,00	0,00	0,00
1110159000 - 51 Construcción de Viviendas	1.105,47	0,00	0,00	0,00	0,00
1110159000 - 52 Infraestructura	0,00	0,00	0,00	0,00	0,00
1110159000 - 58 Servicio alimentario escolar (SAE)	287.847.886,40	21.500,00	276.443.439,60	452.601,58	0,00
1110159000 - 59 Programa de Desarrollo Social	21.145.126,63	1.396.000,00	4.666.175,77	2.309.621,08	2.021.637,26
1110159000 - 72 Programa Federal de Villas y Asentamientos Preca	727,40	0,00	727,40	0,00	0,00
1110159000 - 84 Fondo de Fortalecimiento de Programas Sociales	83.848.171,61	756.000,00	28.726.026,74	20.631.327,94	20.337.867,94
1110159000 - 87 Ordenanza 11.706/2011	6.855,49	0,00	6.855,49	6.855,49	6.855,49
1110159000 - 88 Infraestructura Basica y Fortalecimiento Comunitar	0,00	0,00	0,00	0,00	0,00
1110165000 - 48 Escuela Municipal de Bellas Artes	117.054.401,19	40.000,00	44.407.642,73	36.055.284,95	35.679.029,18
1110165000 - 85 Fondo de Financiamiento Educativo	185.162.376,22	15.712.048,60	65.316.854,61	44.487.128,50	43.760.620,41
1110165000 - 87 Ordenanza 11.706/2011	4.839.767,74	14.840,00	2.310.998,10	935.181,13	896.417,28
1110167000 - 30 Medio Ambiente	16.689.854,00	0,00	3.235.631,04	2.804.059,21	2.804.059,21
1110167000 - 37 Servicio del Cementerio Municipal	25.475.408,00	64.700,00	12.467.418,75	10.410.921,49	10.344.019,22
1110167000 - 54 Convenios con nación y provincia	1.037.000,00	0,00	0,00	0,00	0,00
1110167000 - 56 Programa Mejoramiento de Barrios III	80.642.473,25	0,00	49.157.995,62	2.897.209,42	2.752.211,42
1110167000 - 61 Área 1: Bernal Oeste	11.901.669,02	0,00	0,00	0,00	0,00
1110167000 - 62 Área 2: Bernal Centro y Norte	6.245.507,44	0,00	0,00	0,00	0,00
1110167000 - 63 Área 3: Quilmes Este	3.008.651,08	0,00	0,00	0,00	0,00
1110167000 - 64 Área 4: Quilmes Centro y Ezpeleta	8.019.220,25	0,00	0,00	0,00	0,00
1110167000 - 86 Deportes	59.146.033,95	0,00	24.512.421,09	18.623.211,21	18.344.970,68
1110167000 - 87 Ordenanza 11.706/11	41.153,42	0,00	41.153,42	41.153,42	41.153,42
1110172000 - 55 Dirección Flota Vehicular	14.680.000,00	211.578,22	6.922.833,81	3.904.034,27	3.490.259,27
1110172000 - 87 Ordenanza 11.706/2011	23.881,91	0,00	23.881,91	23.881,91	23.881,91
1110173000 - 49 Urbanización y Vivienda	290.811,95	0,00	0,00	0,00	0,00
1110173000 - 51 Construcción de Viviendas	367.219.534,47	0,00	264.977.475,28	25.760.107,16	25.760.107,16
1110173000 - 52 Infraestructura	72.557.913,19	0,00	40.189.079,41	680.973,31	680.973,31
1110173000 - 53 Construcción de Veredas	586.124,37	0,00	0,00	0,00	0,00
1110173000 - 65 Obras Públicas Varias en Quilmes	780.897.178,00	0,00	251.375.407,54	79.335.990,70	69.360.025,41
1110173000 - 66 Obras de Bacheo, Pavimentos y otras con Recurs	411.896.230,43	0,00	243.867.652,27	67.522.774,55	67.319.763,35
1110173000 - 67 Obras de Bacheo, Pavimento y Otros - Recursos d	856.607.792,23	0,00	151.410.700,87	18.996.858,96	18.996.858,96
1110173000 - 68 Fondo de Inversión para Obra de Infraestructura e	2.985.450,05	0,00	2.936.631,41	2.936.631,41	2.936.631,41
1110173000 - 72 Programa Federal de Villas y Asentamientos Preca	686.383.951,63	0,00	685.141.574,34	18.804.786,04	18.804.786,04
1110173000 - 88 Infraestructura Básica y Fortalecimiento Comunitari	211.321.798,13	0,00	190.449.131,37	45.416.483,44	45.416.483,44
1110174000 - 19 Pronure Alumbrado Público y Semaforización	139.686.928,10	2.590.370,00	30.821.098,18	17.488.675,88	17.090.796,77
1110174000 - 29 Coordinación de Delegaciones	269.490.804,00	673.600,00	147.393.068,79	108.877.458,06	108.449.541,32
1110174000 - 30 Gestión Ambiental	13.585.000,00	0,00	4.637.667,73	2.906.902,71	2.890.792,63
1110174000 - 31 Gestión Integral de Residuos Sólidos Urbanos	517.638.846,00	389.000,00	299.162.597,22	224.143.399,21	223.643.615,83
1110174000 - 32 Ceamse	68.000.000,00	0,00	41.464.612,47	41.464.612,47	21.826.551,32
1110174000 - 33 Levantamiento de Montículos	0,00	0,00	0,00	0,00	0,00
1110174000 - 60 Obras varias Recursos Nación y Provincia	171.605.332,63	3.125.953,60	80.002.064,33	49.234.595,84	49.231.666,73
1110174000 - 66 Adquisición de maquinaria y equipo	711.690,00	0,00	711.690,00	711.690,00	711.690,00
1110174000 - 68 Fondo de Inversión para Obras de Infraestructura e	102.274.051,06	17.257.837,00	62.161.195,68	23.729.959,86	22.626.960,65
1110174000 - 69 Redes de Aguas, Cloacas y Saneamientos Hidricos	275.489.298,44	0,00	13.049.358,41	6.160.063,72	5.947.601,97
1110174000 - 87 Ordenanza 11.706/2011	13.748.814,37	0,00	13.748.814,37	13.748.814,37	13.748.814,37
1110178000 - 87 Ordenanza 11.706/2011	19.960,12	0,00	19.960,12	19.960,12	19.960,12
Actividades Centrales	2.575.981.334,79	54.894.964,17	1.235.498.717,11	907.309.527,70	870.939.851,55
Partidas no asignables a programas	198.136.000,00	0,00	186.635.239,15	186.590.873,67	186.325.287,59
Total Departamento Ejecutivo	8.976.996.666,06	100.649.576,26	4.601.263.729,22	2.095.518.271,68	2.021.792.505,77
H.C.D.					
Actividades Centrales	116.328.559,00	160.274,20	63.498.445,82	51.301.593,77	50.864.888,62
Total H.C.D.	116.328.559,00	160.274,20	63.498.445,82	51.301.593,77	50.864.888,62
Total General	9.093.325.225,06	100.809.850,46	4.664.762.175,04	2.146.819.865,45	2.072.657.394,39



Municipalidad de
Quilmes

R.A.F.A.M.

SITUACIÓN ECONOMICO-FINANCIERA

Del 01/01/2018 al 30/06/2018

(Excluidos movimientos de cierre)

Hoja: 3 de 8

06/07/2018 10:21

Ejercicio: 2018

Movimientos de Tesorería	Importe	Estado de Situación Patrimonial	Saldo
		100000000 ACTIVO	5.256.778.555,22
Saldo Inicial:	960.790.249,19	110000000 ACTIVO CORRIENTE	2.381.106.312,47
Ingresos del Período:	4.327.918.418,90	120000000 ACTIVO NO CORRIENTE	2.875.672.242,75
Ingresos de Ajustes Contables:	1.735.595,21		
Gastos del Período:	4.247.365.889,05		
Egresos de Ajustes Contables:	1.420.669,91	200000000 PASIVO	-397.974.233,45
Saldo final:	1.041.657.704,34	210000000 PASIVO CORRIENTE	-386.730.694,70
		220000000 PASIVO NO CORRIENTE	-11.243.538,75
Demostración del Saldo		300000000 PATRIMONIO	-4.858.804.321,77
CAJA	35.164.176,19	310000000 PATRIMONIO PUBLICO	-4.858.804.321,77
111210102 EJERCICIO 2001	405,03	311000000 Capital fiscal	-301.906.705,39
111210104 EJERCICIO 2000	28.589.786,84	312000000 Resultados de la cuenta corriente	-4.556.897.616,38
111210107 DESCENTRALIZACION TRIBUTARIA	695.183,13	312100000 Resultados de ejercicios anteriores	-2.506.195.389,22
111210114 Patacones Serie B - Ejercicio 2002	1.200,00	312200000 Resultado del ejercicio	-2.096.033.224,39
111210124 EJERCICIO 2003	50,00	312300000 Resultados afectados a construcción de bienes de dominio público	45.330.997,23
111210129 Ejercicio 2004	56.600,00		
111210135 EJERCICIO 2007	2.634.886,76		
111210144 EJERCICIO 2011	9.935.694,26		
111210145 TASAS MUNICIPALES 2011	2.405.834,56		
111210146 TASAS MUNICIPALES 2012	128.892.718,03		
111210147 RECURSOS ORDINARIOS	128.806.109,92		
111210800 EJERCICIO 1995 DGSS	4.409,89		
111211100 BANCO NACION CUENTA CORRIENTE MUNICIPAL	14.647.850,75		
111220104 Plan Emergencia Hídrica La Matera	17.936,41		
111220105 OTROS INGRESOS A DISTRIBUIR CON AFECTACION	59.055.980,49		
111220106 FONDOS AFECTADOS ORIGEN MUNICIPAL Y NACIONAL	81.324.009,86		
111220119 AYSA CLOACAS + TRABAJO	1.837.755,89		
111220120 PLAN AHI EMERGENCIA HABITACIONAL	119.366,78		
111220121 PROPASA	127.600,70		
111220122 PROMEBA II (Programa de Mejoramiento de Barrios)	2.093,21		
111220124 FONDO DE INVERSION PARA INFRAESTRUCTURAE INTERVENCIONES URBANAS	95.413.027,14		
111220125 SERVICIO ALIMENTARIO ESCOLAR	63.020.994,98		
111220700 ORD. 5397/89	3.867.438,15		
111222300 BANCO NACION PLAN ASOMA	34.749.696,97		
111222800 BANCO NACION PRONAPE	4.688.473,50		
111222800 FONDO SOLID.SUBS. TRAT. QUIRURG.Y/O TRANSP.	4.124.368,21		
111222900 BANCO NACION - PLAN DE OBRAS MUNICIPALES	106.621.349,05		
111223000 PROGRAMA FEDERAL DE EMERGENCIA HABITACIONAL	795.573,90		
111223100 PLAN NACIONAL DE SEGURIDAD ALIMENTICIA	4.106.788,51		
111223200 PLAN NACER	2.324.285,43		
111223300 PLAN Aysa AGUA + TRABAJO	1.208.169,31		
111223500 PROGRAMA NAC.DE MEDICOS COMUNITARIOS	4.601.150,57		
111223700 FONDO SOLIDARIO PROVINCIAL	32.459.398,41		
111223900 FONDO DE DESARROLLO URBANISTICO	71.306,65		
111224200 AMPLIACION Y RENOV. RED DISTRIB ELECTRICA EN ZONAS DE DESARROLLO	1.191.566,51		
111224400 PROMEBA III - BANCO NACION	2.129.622,47		
111224500 FONDO EDUCATIVO	70.262.327,60		
111224600 SAMO	2.835.428,89		
111224700 Fondo para infraestructura Municipal	6.107.087,94		
111224800 Fondo Municipal de Fortalecimiento de la Seguridad y otros servicios asociados	34.920.881,26		
111224900 CASA DEL FUTURO QUILMES	100,00		
111225000 mejoramiento e Infraestructura vial	21.216.209,23		
111225100 secretaria de habitad y vivienda	100,00		
111225200 PROGRAMA DE DESARROLLO LOCAL	100,00		
111225300 OBSERVATORIO DE SEGURIDAD VIAL QUILMES	100,00		
111230100 FONDO DE TERCEROS	16.928.855,06		
111230200 Honorarios Proc.Ofic.de Justicia	15.823.666,65		
111230300 Haberes Pendientes de Pago	2.489.686,76		
111230400 RETENCIONES A TERCEROS 8679/2	17.233,20		
111230500 RETENCIONES ASUNTOS LEGALES	454,82		
111230600 RETENCIONES AL PERSONAL	43.996,99		
111230700 DEPOSITOS EN GARANTIA	1.912.267,25		
111230800 ORD. 4255/75 2% CTA. TERCEROS	7.522,81		
111230900 ARGENTINA TRABAJA	14.587.523,89		
Total Disponibilidades:	1.041.046.400,81		
111280300 COMISIONES BANCARIAS	611.303,53		
Total Movimientos Transitorios:	611.303,53		
	1.041.657.704,34		



Municipalidad de
Quilmes

R.A.F.A.M.
15503

SITUACIÓN ECONÓMICO-FINANCIERA


Del 01/01/2018 al 30/06/2018

(Excluidos movimientos de cierre)

Hoja: 4 de 8

06/07/2018 10:21

Ejercicio: 2018



Resultado Artículo 44	Importe
Recursos Corrientes y de Capital PERCIBIDO	2.363.519.030,63
Gastos Corrientes y de Capital DEVENGADO	1.960.802.530,86
RESULTADO DEL ART. 43	402.716.499,77
Ingresos por endeudamiento aprobado	0,00
Saldos de Caja y Bancos al cierre del ejercicio anterior (Recursos Ordinarios)	807.529.672,12
Servicios de la deuda	186.017.334,59
RESULTADO DEL ART. 44	1.024.228.737,30





Municipalidad de
Quilmes

R.A.F.A.M. 15503 2018

SITUACIÓN ECONÓMICO-FINANCIERA

Del 01/01/2018 al 30/06/2018

(Excluidos movimientos de cierre)

Hoja: 5 de 8

06/07/2018 10:21

Ejercicio: 2018

Evolución de las principales metas de programas	Programado en el año	Programado Ene-Jun 2018	Ejecutado Ene-Jun 2018	Diferencia
Departamento Ejecutivo				
1110105000 86 Programa Mejoramiento de Barrio III				
127 Pavimento (metros cuadrados)	1.200	0	0	0
156 Construcción de desagües pluviales (metro cañería instalada)	200	0	0	0
175 Instalación de nuevas luminarias (unidades instaladas)	14	0	0	0
177 Construcción de veredas (metros cuadrados)	400	0	0	0
185 Construcción de puente vehicular (Unidades construidas)	1	0	0	0
186 Construcción de edificio polifuncional (Unidades construidas)	1	0	0	0
84 Señalización y demarcación (Cuadras demarcadas y señalizadas)	4	0	0	0
1110132000 23 S.A.M.E.				
17 Traslados Programados (Pacientes atendidos)	1.800	879	756	-123
236 Traslados no Programados (Pacientes trasladados)	13.000	6.496	7.660	1.164
35 Auxilios de emergencia (Pacientes atendidos)	14.000	8.507	11.363	2.856
1110132000 47 Hospital de San Francisco Solano				
112 Internaciones (Cantidad de internaciones)	3.800	1.664	1.209	-455
113 Partos (cantidad de partos atendidos)	2.300	1.018	742	-276
114 Atención en guardia (Cantidad de Atención en guardias)	134.944	59.935	42.059	-17.876
115 Atención en Consultorios Externos (cantidad de personas asistidas en consultorios ext)	150.760	60.553	35.189	-25.364
128 Atención Primaria de Salud (Pacientes atendidos)	1.350.000	667.442	616.157	-51.285
1110132000 59 Programas de Salud				
251 Equipamiento Medico (Unidades)	76	0	0	0
1110159000 42 Asistencia al Desarrollo Social				
204 Módulo de fortalecimiento (Personas Asistidas)	4.000	0	0	0
48 Asistencia social (Ayudas Sociales Urgentes)	300	1.000	800	-200
1110159000 45 Promoción de Políticas Sociales				
121 Talleres de Capacitación (Talleres de capacitación realizados)	60	20	20	0
221 Actividad recreativa (Vecinos participantes)	1.200	550	550	0
5 Proyectos comunitarios (Proyectos Implementados)	60	10	10	0
1110159000 49 Urbanización y vivienda				
244 Asistir en temas Habitacionales (vecinos asistidos)	400	0	0	0
1110159000 51 Construcción de Viviendas				
38 Construcción de Viviendas para carenciados (Viviendas construidas)	1.000	0	0	0
1110159000 52 Infraestructura				
110 Obras de Infraestructura (Obras de infraestructura realizadas)	1	0	0	0
1110159000 58 Servicio alimentario escolar (SAE)				
252 Raciones de comida (Raciones de comida provistas)	15.857.800	6.663.650	6.584.850	-78.800
1110159000 59 Programa de Desarrollo Social				
123 Alumnos curs./ Participantes (Vecinos participantes)	1.500	600	1.600	1.000
1110159000 72 Programa Federal de Villas y Asentamientos Precarios				
161 Viviendas a mejorar (Vecinos asistidos en vivienda)	150	0	0	0
1110159000 84 Fondo de Fortalecimiento de Programas Sociales				
204 Módulo de fortalecimiento (Personas Asistidas)	8.000	5.000	6.500	1.500
48 Asistencia social (Ayudas Sociales Urgentes)	1.200	100	300	200
48 Asistencia social (Personas Asistidas)	3.000	1.500	2.250	750
1110159000 68 Infraestructura Basica y Fortalecimiento Comunitario				
213 Areas Deportivas (Cancha de cesped instaladas)	1	0	0	0
214 Area de Descanso (Modulos de descanso recreativo construidos)	7	0	0	0
215 Areas Recreativas (Modulos Recreativos Construidos)	7	0	0	0
216 Red Vial (Cuadras Asfaltadas)	8	0	0	0
217 Red Sanitaria (Conexiones Domiciliarias Terminadas)	67	0	0	0
218 Desagues Pluviales (Bocas de Registro instaladas)	25	0	0	0
219 Red Eléctrica y Alumbrado Público (Comunmas Metalicas Instaladas)	34	0	0	0
1110165000 48 Escuela Municipal de Bellas Artes				
123 Alumnos curs./ Participantes (Cantidad de Alumnos)	3.200	6.844	6.422	-422
1110165000 85 Fondo de Financiamiento Educativo				
123 Alumnos curs./ Participantes (Cantidad de Alumnos)	2.800	1.020	967	-53
183 Eventos culturales (Eventos realizados)	1.700	850	850	0
184 Reparación de edificios culturales y/o educativos (Edificios reparados)	40	20	15	-5
1110167000 30 Medio Ambiente				
226 Educación Ambiental (Dictado de Talleres)	280	0	0	0
227 Escuela de Jardinería (Dictado de cursos y Huertas)	50	0	0	0
228 Promoción Ambiental (Cantidad Stand en Vía Pública)	35	0	0	0
229 Reciclado (Kg de Plastico, Papel y Compst)	70.000	0	0	0
230 Categorización Radicación Industrias (Auditorias)	100	0	0	0
230 Categorización Radicación Industrias (Certificado de Actitud Ambiental)	100	0	0	0
231 Inspecciones (Antenas)	50	0	0	0



Municipalidad de
Quilmes

R.A.F.A.M.

15503

SITUACIÓN ECONÓMICO-FINANCIERA

Del 01/01/2018 al 30/06/2018

(Excluidos movimientos de cierre)

Hoja: 6 de 8

06/07/2018 10:21

Ejercicio: 2018

Evolución de las principales metas de programas	Programado en el año	Programado Ene-Jun 2018	Ejecutado Ene-Jun 2018	Diferencia
231 Inspecciones (Grandes Generadores)	30	0	0	0
231 Inspecciones (Industrias)	1.300	0	0	0
232 Operativo Vía Pública (Emergencia Ambiental)	30	0	0	0
235 Viveros (Producción de Arboles, arbustivas y plantas)	20.000	0	0	0
1110167000 37 Servicio del Cementerio Municipal				
16 Servicio de Cementerio (Cant. Servicios Cementerio)	2.600	1.112	1.036	-76
1110167000 54 Convenios con nación y provincia				
260 Canal de TV Interno (Cant. Centros de Difusión)	24	0	0	0
1110167000 56 Programa Mejoramiento de Barrios III				
127 Pavimento (metros cuadrados)	1.200	200	0	-200
156 Construcción de desagües pluviales (metro cañería instalada)	200	50	50	0
175 Instalación de nuevas luminarias (unidades instaladas)	14	4	0	-4
177 Construcción de veredas (metros cuadrados)	400	150	100	-50
185 Construcción de puente vehicular (Unidades construidas)	1	0	0	0
186 Construcción de edificio polifuncional (Unidades construidas)	1	0	0	0
84 Señalización y demarcación (Cuadras demarcadas y señalizadas)	4	1	1	0
1110167000 61 Área 1: Bernal Oeste				
253 Colocación de producción de los talleres en espacios verdes (Unidades)	200	0	0	0
254 Recuperación de espacios verdes y forestación urbana. Arboles y cespced (Unidades)	360	0	0	0
254 Recuperación de espacios verdes y forestación urbana. Arboles y cespced (metros cuadrados)	2.380	0	0	0
255 Cerco perimetral de mampostería de ladrillos comunes bloques de h (metros cuadrados)	15	0	0	0
256 Veredas y sendas peatonales y/o bici sendas (metros cuadrados)	5.200	0	0	0
257 Mejoras en edificios sociocomunitarios (metros cuadrados)	160	0	0	0
258 Pintura y mantenimiento en vía pública luminarias sendas peatonales y equipamiento urbano en gral (metros cuadrados)	2.150	0	0	0
259 Colocación y reparación de mobiliarios urbano en espacios publicos bancos juegos para niños etc (Unidades)	870	0	0	0
1110167000 62 Área 2: Bernal Centro y Norte				
253 Colocación de producción de los talleres en espacios verdes (Unidades)	50	0	0	0
254 Recuperación de espacios verdes y forestación urbana. Arboles y cespced (Unidades)	110	0	0	0
256 Veredas y sendas peatonales y/o bici sendas (metros cuadrados)	1.600	0	0	0
257 Mejoras en edificios sociocomunitarios (Unidades)	60	0	0	0
258 Pintura y mantenimiento en vía pública luminarias sendas peatonales y equipamiento urbano en gral (metros cuadrados)	1.400	0	0	0
259 Colocación y reparación de mobiliarios urbano en espacios publicos bancos juegos para niños etc (Unidades)	120	0	0	0
1110167000 63 Área 3: Quilmes Este				
253 Colocación de producción de los talleres en espacios verdes (Unidades)	50	0	0	0
254 Recuperación de espacios verdes y forestación urbana. Arboles y cespced (Unidades)	90	0	0	0
256 Veredas y sendas peatonales y/o bici sendas (metros cuadrados)	1.900	0	0	0
258 Pintura y mantenimiento en vía pública luminarias sendas peatonales y equipamiento urbano en gral (metros cuadrados)	1.000	0	0	0
259 Colocación y reparación de mobiliarios urbano en espacios publicos bancos juegos para niños etc (Unidades)	270	0	0	0
1110167000 64 Área 4: Quilmes Centro y Ezpeleta				
253 Colocación de producción de los talleres en espacios verdes (Unidades)	100	0	0	0
254 Recuperación de espacios verdes y forestación urbana. Arboles y cespced (Unidades)	180	0	0	0
254 Recuperación de espacios verdes y forestación urbana. Arboles y cespced (metros cuadrados)	1.020	0	0	0
256 Veredas y sendas peatonales y/o bici sendas (metros cuadrados)	3.800	0	0	0
257 Mejoras en edificios sociocomunitarios (Unidades)	8	0	0	0
258 Pintura y mantenimiento en vía pública luminarias sendas peatonales y equipamiento urbano en gral (metros cuadrados)	2.200	0	0	0
259 Colocación y reparación de mobiliarios urbano en espacios publicos bancos juegos para niños etc (Unidades)	580	0	0	0
1110167000 86 Deportes				
220 Promoción Deportiva (Cantidad de escuelas)	9	5	5	0
221 Actividad recreativa (Cantidad de Jornadas)	48	25	25	0
222 Encuentros deportivos recreativos (Cantidad de Jornadas)	6	4	4	0
223 Jornada Deportiva (Cantidad de Jornadas)	25	13	13	0
224 Participación en competición (Asistencia Deportiva)	1	0	0	0
225 Actividad de difusión (Eventos realizados)	1	0	0	0
1110172000 55 Dirección Flota Vehicular				
245 Gastos Flota Vehicular Secretaría de Seguridad (Abono G.P.S.)	300	150	150	0



Municipalidad de
Quilmes

R.A.F.A.M.

13503

SITUACIÓN ECONÓMICO-FINANCIERA

Del 01/01/2018 al 30/06/2018

(Excluidos movimientos de cierre)

Hoja: 7 de 8

06/07/2018 10:21

Ejercicio: 2018

Evolución de las principales metas de programas	Programado en el año	Programado Ene-Jun 2018	Ejecutado Ene-Jun 2018	Diferencia
245 Gastos Flota Vehicular Secretaría de Seguridad (Litros)	200.000	100.000	100.000	0
245 Gastos Flota Vehicular Secretaría de Seguridad (Vehículos reparados)	130	64	64	0
1110173000 49 Urbanización y Vivienda				
244 Asistir en temas Habitacionales (vecinos asistidos)	400	0	0	0
1110173000 51 Construcción de Viviendas				
38 Construcción de Viviendas para carenciados (Viviendas construidas)	1.000	0	0	0
1110173000 52 Infraestructura				
110 Obras de Infraestructura (Obras de infraestructura realizadas)	1	0	0	0
1110173000 53 Construcción de Veredas				
111 Asistencia Financiera a Cooperativas (Cooperativas asistidas p/construcción de veredas)	20	0	0	0
1110173000 65 Obras Públicas Varias en Quilmes				
110 Obras de Infraestructura (Obras de infraestructura realizadas)	4	1	0	-1
1110173000 66 Obras de Bacheo, Pavimentos y otras-con Recursos de Nación y Provincia				
240 Línea veredas (metros cuadrados)	14.700	4.900	4.900	0
241 Puesta en Valor Plaza (metros cuadrados)	15.146	5.000	5.000	0
242 Cno Gral Belgrano (Metros Lineales)	3.500	1.667	1.667	0
246 Rehabilitación RP 53 - Av Mosconi (Metros Lineales)	550	50	0	-50
247 Renovación Av. Otamendi (Metros Lineales)	1.900	500	0	-500
248 Renovación Av. Iriarte (Metros Lineales)	1.400	0	0	0
1110173000 67 Obras de Bacheo, Pavimento y Otros - Recursos de Nación.				
127 Pavimento (Cuadras Pavimentadas)	120	30	0	-30
187 Refuncionalización y equipamiento de calles (Obras realizadas)	2	0	0	0
205 Construcción de Bajo Vías (Obras realizadas)	3	0	0	0
1110173000 68 Fondo de Inversión para Obra de Infraestructura e Intervenciones Urbanas				
190 Obras Hidráulicas (Obras realizadas)	20	0	0	0
249 Colector troncal Otamendi (Metros Lineales)	1.400	300	100	-200
250 Colector Troncal Iriarte (Metros Lineales)	870	0	0	0
1110173000 72 Programa Federal de Villas y Asentamientos Precarios				
161 Viviendas a mejorar (Vecinos asistidos en vivienda)	150	50	50	0
1110173000 88 Infraestructura Básica y Fortalecimiento Comunitario				
213 Areas Deportivas (Cancha de césped instaladas)	1	1	1	0
214 Area de Descanso (Módulos de descanso recreativo construidos)	7	0	0	0
215 Areas Recreativas (Módulos Recreativos Construidos)	7	0	0	0
216 Red Vial (Cuadras Asfaltadas)	8	8	8	0
217 Red Sanitaria (Conexiones Domiciliarias Terminadas)	67	0	0	0
218 Desagues Pluviales (Bocas de Registro instaladas)	25	0	0	0
219 Red Eléctrica y Alumbrado Público (Columnas Metálicas Instaladas)	34	0	0	0
1110174000 19 Pronure Alumbrado Público y Semaforización				
60 Mantenimiento de luminarias y semáforos (Unidades reparadas)	55.000	27.500	19.988	-7.532
61 Instalación de nuevas luminarias y semáforos (unidades instaladas)	2.200	1.100	2.309	1.209
1110174000 29 Coordinación de Delegaciones				
15 Limpieza de calles y avenidas (Km)	22.000	19.692	26.026	6.334
56 recolección de ramas y montículos (metros cúbicos)	122.000	76.250	76.600	350
57 zanjeo y limpieza de zanjas (Km de zanjeo)	5.300	0	862	862
57 zanjeo y limpieza de zanjas (metros)	0	8.604	7.750	-854
1110174000 30 Gestión Ambiental				
229 Reciclado (Kg de Plástico, Papel y Compst)	70.000	35.000	35.000	0
235 Viveros (Producción de Árboles, arbustivos y plantas)	20.000	10.000	10.000	0
1110174000 31 Gestión Integral de Residuos Sólidos Urbanos				
14 Recolección de residuos domiciliarios (Toneladas depuestas)	200.000	100.000	95.496	-4.504
1110174000 32 Ceamse				
105 Servicios de Deposition (toneladas depuestas)	200.000	100.000	95.496	-4.504
1110174000 33 Levantamiento de Montículos				
106 Levantamiento de Montículos (Cuadras Asistidas)	150.000	82.500	82.500	0
1110174000 60 Obras varias Recursos Nación y Provincia				
207 Recambio de Red Eléctrica PIMT (Mts a Cambiar)	150.000	75.000	0	-75.000
208 Redistribución de Redes Vecinales (Mts a Cambiar)	200.000	100.000	0	-100.000
209 Colocación de transformadores (unidades instaladas)	30.000	15	2	-13
210 Colocación de columnas con luminarias (Unidades reparadas)	8.000	4.000	0	-4.000
1110174000 66 Adquisición de maquinaria y equipo				
237 Equipos Varios (Maquinas y Equipos Adquiridos)	175	0	0	0
1110174000 68 Fondo de Inversión para Obras de Infraestructura e Intervenciones Urbanas				



Municipalidad de
Quilmes

406 1330378
R.A.F.A.M.

SITUACIÓN ECONÓMICO-FINANCIERA

Del 01/01/2018 al 30/06/2018

(Excluidos movimientos de cierre)

Hoja: 8 de 8
06/07/2018 10:21
Ejercicio: 2018
MUNICIPALIDAD DE QUILMES
GRAL. DE SAN MARTÍN

Evolución de las principales metas de programas	Programado en el año	Programado Ene-Jun 2018	Ejecución Ene-Jun 2018	Diferencia
179 Entubamiento con caños de hormigón (unidades instaladas)	30.000	540	540	0
212 Mantenimiento y reparación de columnas luminarias, redes electricas y semaforos (Unidades reparadas)	2.000	1.000	1.000	0
64 mantenimiento vial (metros cuadrados)	73.000	28.940	28.940	0
1110174000 69 Redes de Aguas, Cloacas y Saneamientos Hídricos - Recursos Nacionales				
153 Construcción de redes cloacales (metro cañería instalada)	2.200	1.100	1.100	0
154 Construcción de redes de agua potable (metro cañería instalada)	4.500	2.250	2.250	0
156 Construcción de desagües pluviales (Metros lineales)	3.969	2.600	2.600	0
157 Construcción de estaciones de bombeo (Unidades construidas)	2	1	1	0



[Signature]
Dc. Cristina A. Pattacini
Tesorero Municipal

[Signature]
Cdra. ORTIZ NATALIA
Contadora Municipal
Interina

[Signature]
Cdra. SILVIA NOEMI GIMÉNEZ
Secretaria de Finanzas

[Signature]
Lic. PABLO ZAWISTOWSKI
Secretario de Economía

[Signature]
MARTINIANO MOLINA
Intendente



Municipalidad de
Quilmes

R.A.F.A.M.

DISPONIBILIDADES

Desde el 01/01/2018 hasta el 30/06/2018

Hoja: 1 de 2

05/07/2018 16:06

Ejercicio: 2018

CUENTA	DESCRIPCION	SALDO INICIAL	MOVIMIENTOS	SALDO FINAL
11100000	Disponibilidades	960.790.249,19	80.893.455,15	1.041.683.704,34
11110000	Caja	1.319.436,86	33.844.739,33	35.164.176,19
11120000	Bancos	959.470.812,33	47.022.715,82	1.006.493.528,15
11121000	Fondos ordinarios	224.228.040,87	90.642.688,30	314.870.729,17
111210100	Banco Provincia de Bs. As.	222.170.517,97	78.047.950,56	300.218.468,53
111210102	EJERCICIO 2001	405,03	0,00	405,03
111210104	EJERCICIO 2000	52.372.971,50	-23.783.184,66	28.589.786,84
111210107	DESCENTRALIZACION TRIBUTARIA	12.536.540,49	-11.841.357,36	695.183,13
111210114	Patacones Serie B - Ejercicio 2002	1.200,00	0,00	1.200,00
111210124	EJERCICIO 2003	50,00	0,00	50,00
111210129	Ejercicio 2004	56.600,00	0,00	56.600,00
111210135	EJERCICIO 2007	237.994,53	2.596.892,23	2.834.886,76
111210142	EJERCICIO 2010	0,00	0,00	0,00
111210144	EJERCICIO 2011	125.576,95	9.810.117,31	9.935.694,26
111210145	TASAS MUNICIPALES 2011	13.548.659,66	-11.142.825,10	2.405.834,56
111210146	TASAS MUNICIPALES 2012	11.884.908,62	117.007.809,41	128.892.718,03
111210147	RECURSOS ORDINARIOS	131.405.611,19	-4.599.501,27	126.806.109,92
111210148	Bonos de Fortalecimiento de las Finanzas Municipales	0,00	0,00	0,00
111210150	COPRES	0,00	0,00	0,00
111210800	EJERCICIO 1995 DGSS	4.409,89	0,00	4.409,89
111211100	BANCO NACION CUENTA CORRIENTE MUNICIPAL	2.053.113,01	12.594.737,74	14.647.850,75
111220000	Fondos con afectación específica	664.883.629,24	-25.683.341,22	639.200.288,02
111220100	Banco Provincia de Bs. As.	271.155.925,64	29.762.839,82	300.918.765,46
111220104	Plan Emergencia Hidrica La Matera	17.936,41	0,00	17.936,41
111220105	OTROS INGRESOS A DISTRIBUIR CON AFECTACION	58.802.944,95	253.035,54	59.055.980,49
111220106	FONDOS AFECTADOS ORIGEN MUNICIPAL Y NACIONAL	118.190.997,27	-36.866.987,41	81.324.009,86
111220119	AYSA CLOACAS + TRABAJO	1.715.296,60	122.459,29	1.837.755,89
111220120	PLAN AHI EMERGENCIA HABITACIONAL	119.366,78	0,00	119.366,78
111220121	PROPASA	147.059,70	-19.459,00	127.600,70
111220122	PROMEBA II (Programa de Mejoramiento de Barrios)	2.093,21	0,00	2.093,21
111220124	FONDO DE INVERSION PARA INFRAESTRUCTURAE INTERVENCIONES	92.160.230,72	3.252.796,42	95.413.027,14
111220125	SERVICIO ALIMENTARIO ESCOLAR	0,00	63.020.994,98	63.020.994,98
111220700	ORD. 5397/89	2.952.484,51	914.953,64	3.867.438,15
111222300	BANCO NACION PLAN ASOMA	29.235.269,10	5.514.427,87	34.749.696,97
111222600	BANCO NACION PRONAPE	25.330,12	4.663.143,38	4.688.473,50
111222800	FONDO SOLID.SUBS. TRAT. QUIRURG.Y/O TRANSP.	4.738.428,33	-614.060,12	4.124.368,21
111222900	BANCO NACION - PLAN DE OBRAS MUNICIPALES	158.423.334,69	-51.801.985,64	106.621.349,05
111223000	PROGRAMA FEDERAL DE EMERGENCIA HABITACIONAL	795.573,90	0,00	795.573,90
111223100	PLAN NACIONAL DE SEGURIDAD ALIMENTICIA	500.042,00	3.606.746,51	4.106.788,51
111223200	PLAN NACER	2.066.796,67	257.488,76	2.324.285,43
111223300	PLAN AySA AGUA + TRABAJO	1.214.248,89	-6.079,58	1.208.169,31



Municipalidad de Quilmes

R.A.F.A.M.


DISPONIBILIDADES

Desde el 01/01/2018 hasta el 30/06/2018

Hoja: 2 de 2

05/07/2018 16:06

Ejercicio 2018



CUENTA	DESCRIPCION	SALDO INICIAL	MOVIMIENTOS	SALDO FINAL
111223500	PROGRAMA NAC.DE MEDICOS COMUNITARIOS	15.018.638,09	-10.417.487,52	4.601.150,57
111223600	Programa Jovenes con mas y mejor Trabajo	0,00	0,00	0,00
111223700	FONDO SOLIDARIO PROVINCIAL	30.804.327,46	1.655.070,95	32.459.398,41
111223800	PROGRAMA OPORTUNIDADES	0,00	0,00	0,00
111223900	FONDO DE DESARROLLO URBANISTICO	71.306,65	0,00	71.306,65
111224200	AMPLIACION Y RENOV. RED DISTRIB ELECTRICA EN ZONAS DE DESARROLLO	1.461.188,51	-269.622,00	1.191.566,51
111224400	PROMEBA III - BANCO NACION	1.912.810,29	216.812,18	2.129.622,47
111224500	FONDO EDUCATIVO	33.002.023,84	37.260.303,76	70.262.327,60
111224600	SAMO	2.457.208,22	378.220,67	2.835.428,89
111224700	Fondo para Infraestructura Municipal	31.611.367,44	-25.504.279,50	6.107.087,94
111224800	Fondo Municipal de Fortalecimiento de la Seguridad y otro servicios asociados	44.325.946,02	-9.405.064,76	34.920.881,26
111224900	CASA DEL FUTURO QUILMES	100,00	0,00	100,00
111225000	mejoramiento e Infraestructura vial	33.111.078,87	-11.894.869,64	21.216.209,23
111225100	secretaria de habitat y vivienda	100,00	0,00	100,00
111225200	PROGRAMA DE DESARROLLO LOCAL	100,00	0,00	100,00
111225300	OBSERVATORIO DE SEGURIDAD VIAL QUILMES	0,00	100,00	100,00
111230000	Fondos de terceros	70.359.142,22	-18.547.934,79	51.811.207,43
111230100	FONDO DE TERCEROS	36.145.465,75	-19.216.610,69	16.928.855,06
111230200	Honorarios Proc.Ofic.de Justicia	15.056.568,53	767.098,12	15.823.666,65
111230300	Haberes Pendientes de Pago	2.507.294,97	-17.608,21	2.489.686,76
111230400	RETENCIONES A TERCEROS 8679/2	17.233,20	0,00	17.233,20
111230500	RETENCIONES ASUNTOS LEGALES	454,82	0,00	454,82
111230600	RETENCIONES AL PERSONAL	43.996,99	0,00	43.996,99
111230700	DEPOSITOS EN GARANTIA	1.993.081,26	-80.814,01	1.912.267,25
111230800	ORD. 4255/75 2% CTA. TERCEROS	7.522,81	0,00	7.522,81
111230900	ARGENTINA TRABAJA	14.587.523,89	0,00	14.587.523,89
111280000	Movimientos Transitorios	0,00	611.303,53	611.303,53
111280100	I.O.M.A.	0,00	0,00	0,00
111280200	APORTES JUBILATORIOS	0,00	0,00	0,00
111280300	COMISIONES BANCARIAS	0,00	611.303,53	611.303,53
111280400	Canon Edesur	0,00	0,00	0,00
111280500	RETENCIONES AL PERSONAL	0,00	0,00	0,00
111280600	coparticipacion	0,00	0,00	0,00
111280700	EMBARGOS JUDICIALES	0,00	0,00	0,00
111290000	Otros depósitos bancarios	0,00	0,00	0,00
111400000	Fondo de cambio	0,00	26.000,00	26.000,00
111900000	Otras disponibilidades	0,00	0,00	0,00
112000000	Inversiones financieras	0,00	0,00	0,00
112200000	Títulos y valores	0,00	0,00	0,00
112210000	Títulos y valores en cartera	0,00	0,00	0,00
113000000	Créditos	0,00	0,00	0,00
113200000	Documentos a cobrar	0,00	0,00	0,00
TOTAL DISPONIBILIDADES		960.790.249,19	80.893.455,15	1.041.683.704,34

Cdra. SILVIA NOEMIA GIMENEZ
Secretaria de Finanzas

Dr. Cristian A. Pattacena
Tesorero Municipal

Contadora Municipal
Interna

PABLO ZAWISTOWSKI
Secretario de Economía

MARTINIANO MOLINA
Intendente



Municipalidad de
Quilmes

R.A.F.A.M.º 4001

15503 2018

Resultado Artículo 44

Decreto N° 2980/00



Fecha: 30/06/2018

A	Recursos Corrientes y de Capital PERCIBIDO		2.363.519.030,63
B	Gastos Corrientes y de Capital DEVENGADO		1.960.802.530,86
C	RESULTADO DEL ART. 43	A-B	402.716.499,77
D	Ingresos por endeudamiento aprobado		0,00
E	Saldos de Caja y Bancos al cierre del ejercicio anterior (Recursos Ordinarios)		807.529.572,12 (*)
F	Servicios de la deuda		186.017.334,59
G	RESULTADO DEL ART. 44	C+D+E-F	1.024.228.737,30

(*) Dato ingresado manualmente

Dr. Cristian A. Pattaccini
Tesorero Municipal

Cdra. ORTIZ NATALIA
Contadora Municipal
Interina

Cdra. SILVIA NOEMI GIMENEZ
Secretaria de Finanzas

Lic. PABLO ZAWISTOWSKI
Secretario de Economía

MARTINIANO MOLINA
Intendente



PORVOS
CIUDAD DE QUILMES

Período: 2018
SUBJURISDICCION 74

Año 2018

ANEXO: MODELO 51 D

Servicios Públicos FF 110 C.P. 31.00.00; 131 C.P. 31.00.00 y C.P. 68.00.00; 132 C.P. 31.00.00; 133 C.P. 31.00.00

- BARRIDO**
- 143.75 CUADRAS PROMEDIO DIARIO
- 4.336.00 CUADRAS PROMEDIO POR MES
- RECOLECCION**
- 15.967.53 TONELADAS PROMEDIO POR MES

GASTOS \$ -

SERVICIO CONTRATADO HASTA 30/06/2018

<u>POR ADMINISTRACION</u>		
PERSONAL	\$ 206,401,769.81	
BIENES Y SERVICIOS	\$ 17,741,629.40	
BIENES DE USO	\$ -	\$ 224,143,399.21
		<hr/>
<u>FINANCIAMIENTO</u>		
RECAUDACION TOTAL TASA P/ SERV.	\$ 223,407,293.94	
12.1.01.01 PCOS. SALUD Y ACC. SOCIAL	\$ -	
17.5.01.35 LEY 13976 - CONVENIO FONDO FEDERAL SOLIDARIO 190/09	\$ 18,233,753.27	
12.2.18.00 FONDO DE INVERSION PARA INFRAESTRUCTURA E INTERVENCIONES URBANAS	\$ -	\$ 224,143,399.21
		<hr/>

4091-15503 2018

[Signature]
Dr. Cristian A. Pattacini
Tesorero Municipal

[Signature]
Cdra. SILVIANCEMI GIMENEZ
Secretaría de Finanzas

[Signature]
Lic. PABLO ZAWISTOWSKI
Secretario de Economía

[Signature]
MARTINIANO MOLINA
Intendente

